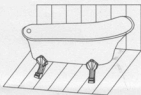


# KERASAN



CHIAVE INGLESE



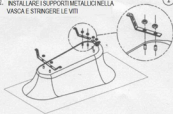
1. METTERE LA VASCA ROVESCIAIA AL PAVIMENTO SU UN CARTONE O TELO

1



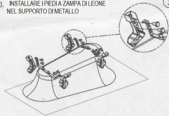
2. INSTALLARE I SUPPORTI METALLICI NELLA VASCA E STRINGERE LE VITI

2



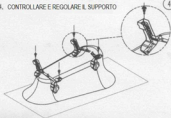
3. INSTALLARE I PIEDI A ZAMPA DI LEONE NEL SUPPORTO DI METALLO

3



4. CONTROLLARE E REGOLARE IL SUPPORTO

4



5. GIRARE LA VASCA, SISTEMARE IL LIVELLO DEI PIEDI RUOTANDO LA VITE

5

